

Industries pharmaceutiques, parapharmaceutiques et vétérinaires (CCN1555) – SYNTHÈSE 2022

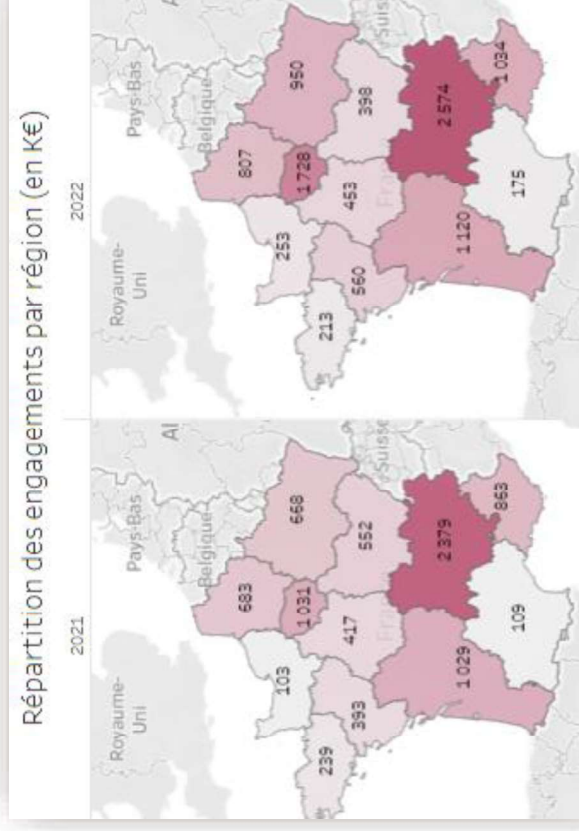
Récapitulatif des données arrêtées au 19/10/2022

▶ Dispositif d'alternance :		
▪ Contrats de professionnalisation	66 contrats démarrés en 2022	35 entreprises
▪ Contrats d'apprentissage	579 contrats démarrés en 2022	184 entreprises
▶ Soutien : Exercice de la fonction tutorale (EFT)	148 000 € financés en 2022	67 entreprises
▶ Dispositif de formation des salariés :		
▪ Formation des tuteurs et maîtres d'apprentissage	2 000 € financés en 2022	1 entreprise
▪ Plan de développement des compétences des entreprises de M50 salariés	464 000 € financés en 2022	217 entreprises
▪ Convention Relance Industrie	1 244 000 € financés en 2022	104 entreprises

Industries pharmaceutiques, parapharmaceutiques et vétérinaires (CCN1555) – SYNTHÈSE 2022

Les engagements entre le 19/10/2021 et le 19/10/2022 sont en progression.

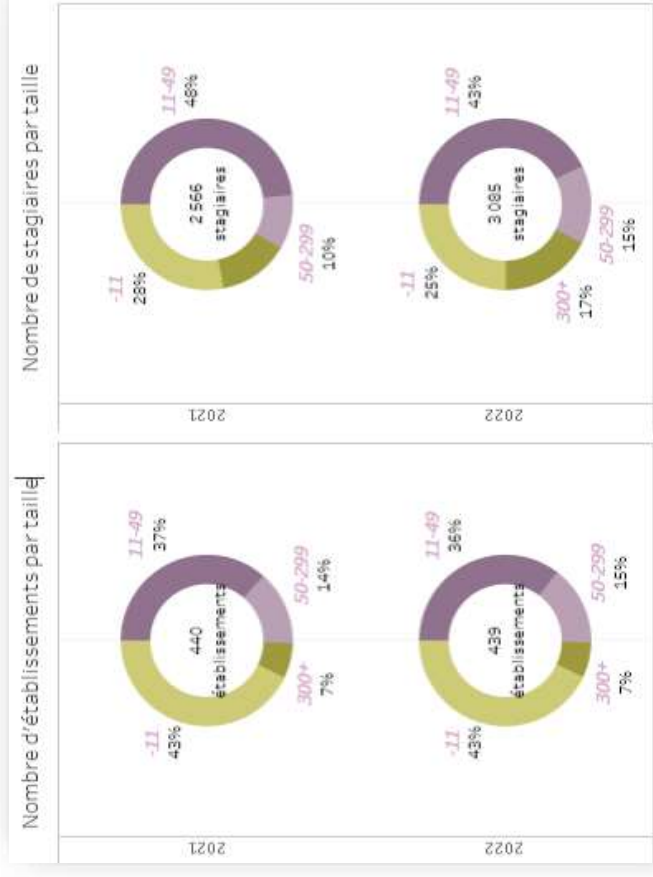
- ▶ **+ 21 %** de fonds engagés entre les 2 exercices
- ▶ Les fonds mobilisés pour les dispositifs d'alternance :
 - Contrats d'apprentissage : **+ 20 %**
 - Contrats de professionnalisation : **- 7 %**
- ▶ Forte augmentation de la mobilisation du dispositif de Convention Relance Industrie
 - **+ 74 %** de fonds engagés
- ▶ Baisse en matière de PDC M50 salariés :
 - **- 6 %** de fonds engagés



Industries pharmaceutiques, parapharmaceutiques et vétérinaires (CCN1555) – SYNTHÈSE 2022

Le nombre de stagiaires bénéficiaires progresse entre le 19/10/2021 et le 19/10/2022.

- ▶ **+ 21%** de stagiaires bénéficiaires
- ▶ Comportement différent des dispositifs d'alternance :
 - **+ 11 %** de contrats d'apprentissage
 - **- 8 %** de contrats de professionnalisation
- ▶ Forte augmentation de la mobilisation du dispositif de Convention Relance Industrie
 - **+ 94 %** de stagiaires
- ▶ Baisse en matière de PDC M50 salariés :
 - **-7 %** de fonds engagés



Industries pharmaceutiques, parapharmaceutiques et vétérinaires (CCN1555) Engagements Convention relance industrie 2021 / 2022 – 19/10/2022

Par région

ARZi	Total général	
	Engagements nets	Nb salariés bénéficiaires
2i AURA	451K €	22
2i BOURGOGNE FRANCHE COMTE	169K €	6
2i BRETAGNE	108K €	12
2i CENTRE VAL DE LOIRE	322K €	13
2i GRAND EST	280K €	22
2i HAUTS DE FRANCE	347K €	14
2i ILE DE FRANCE	586K €	29
2i NORMANDIE	74K €	6
2i NOUVELLE AQUITAINE	444K €	18
2i OCCITANIE	61K €	7
2i PAYS DE LA LOIRE	170K €	12
2i PROVENCE ALPES COTES D'AZUR...	190K €	13
Total général	3 203K €	172
		2 001

Industries pharmaceutiques, parapharmaceutiques et vétérinaires (CCN1555) Engagements Convention relance industrie 2021 / 2022 – 19/10/2022

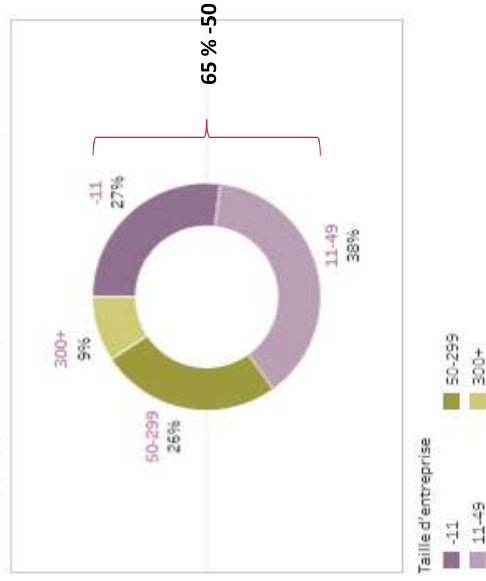
Branche	Engagements nets	Nb salariés bénéficiaires	Taux pénétration nb salariés au national	Nb entreprises bénéficiaires	Taux pénétration nb entreprises au national
Métallurgie	217 884K €	154 258	9,6%	9 076	21,7%
Plasturgie	22 082K €	11 849	10,2%	935	28,3%
Chimie	15 561K €	11 116	5,1%	770	16,0%
Industries papiers cartons	8 642K €	4 830	7,6%	329	25,7%
Textile	8 386K €	5 056	8,3%	403	16,8%
Pharmacie	7 631K €	6 714	5,3%	273	17,1%
Habillement	5 952K €	2 848	10,3%	240	13,7%
Coutchouc	4 917K €	3 802	7,7%	114	34,5%
Ameublement	4 329K €	2 459	6,7%	337	8,9%
Carrières et matériaux	3 820K €	3 058	5,4%	307	9,9%
Industries électriques et gazières	3 477K €	1 917	1,4%	48	29,6%
Industries pharmaceutiques et vétérinaires	3 203K €	2 001	5,6%	172	11,5%
Bijouterie, joaillerie, orfèvrerie	2 824K €	1 050	5,8%	147	7,2%
Industries et commerce de la récupération	2 413K €	1 676	5,0%	207	11,5%
Maroquinerie	2 055K €	1 418	5,2%	114	21,1%
Chaussure et articles chaussants	1 920K €	1 108	17,3%	61	20,3%
Cristal, du verre et du vitrail	1 548K €	1 257	13,7%	35	13,5%
Equipements thermiques et de génie civil	1 442K €	1 718	4,5%	41	6,3%
Navigation de plaisance	1 246K €	1 019	6,4%	137	5,6%
Menuiserie, charpentes et construction	1 228K €	704	5,2%	79	11,8%
Entreprises sans CCN	1 214K €	800		99	
Fabrication Mécanique du Verre	1 148K €	960	4,3%	25	22,7%
Pétrole	832K €	742	2,2%	21	8,4%
Jeux et jouets	673K €	428	8,3%	43	12,6%
Cuir et peaux	650K €	332	13,6%	35	50,7%
Céramiques	603K €	414	5,4%	44	17,6%
Couture parisienne	569K €	130	1,7%	9	2,7%
Panneaux à base de bois	319K €	295	5,8%	13	15,3%
Toiles et briques	227K €	393	8,5%	7	9,7%
Horlogerie	197K €	78	5,7%	14	14,9%
Ciments	161K €	289	4,0%	8	10,8%
Cordonnerie multiservice	141K €	85	3,0%	14	1,1%
Non renseigné	2K €	1		1	
Total général	327 298K €	224 709	8,1%	14 145	18,2%

Par branche

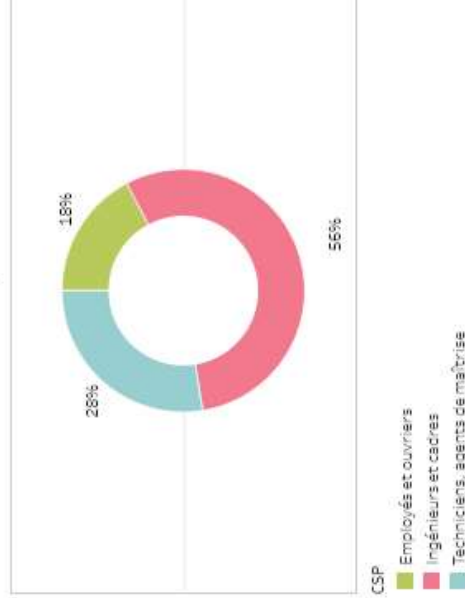
Industries pharmaceutiques, parapharmaceutiques et vétérinaires (CCN1555) Engagements **Convention relance industrie 2021 / 2022** – 19/10/2022



Engagements par taille d'entreprise



Salariés par CSP



Industries pharmaceutiques, parapharmaceutiques et vétérinaires (CCN1555) Engagements Convention relance industrie 2021 / 2022 – 19/10/2022

